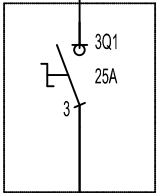
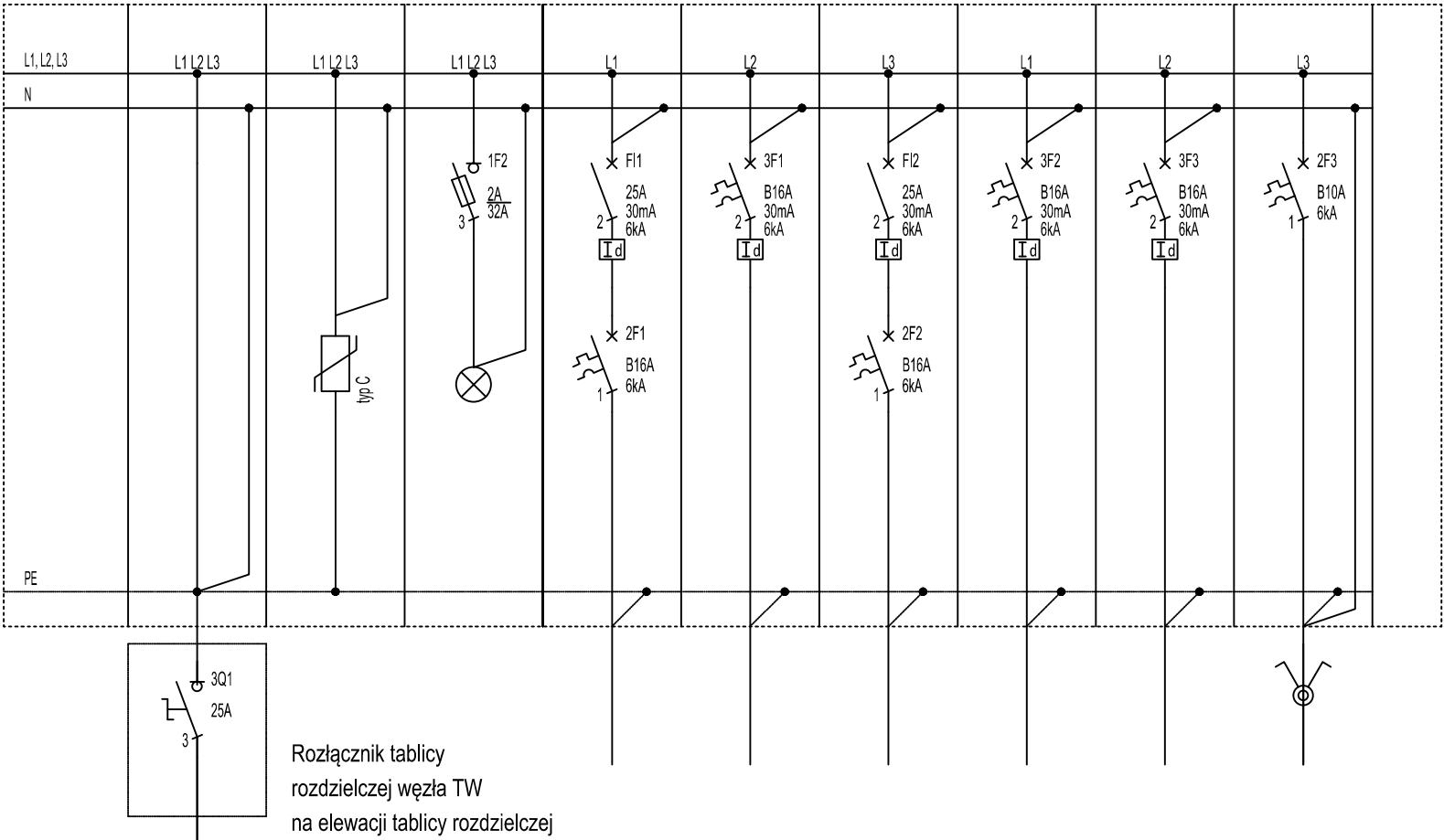
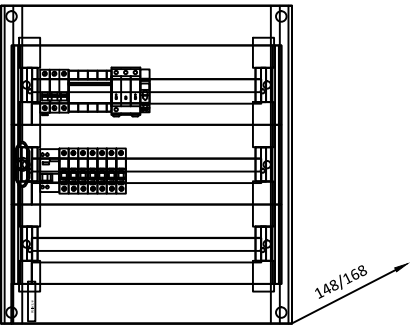


Tablica rozdzielcza węzła TW

natynkowa, 63A, IP 40,
IK 09 (z drzwiami), II klasa ochronności
3x24=72 mod
In=160 A

Rozłącznik wyprowadzić na elewację



Rozłącznik tablicy rozdzielczej węzła TW na elewacji tablicy rozdzielczej

nr obwodu	-	-	-	TW/1g	TW/2g	TW/3g	TW/4g	TW/5g	TW/1o
ilość elementów	-	1	3	1	1	1	4	1	4
moc zainstalowana w	3000	-	-	1500	1500	1500	-	-	200
długość obwodu [m]	-	-	-	15	15	15	-	-	20
typ przewodu	N2XH 5x4	5x(LgY 1x6)	-	YDYżo 5x2,5	YDYżo 3x2,5	YDYżo 3x2,5	-	-	YDYżo 3x1,5
nazwa odbiornika /urządzenia	Człon zasilający	Ogranicznik przepięciowy	Lampki kontrolne	Gniazda wtyczkowe	Gniazda wtyczkowe	Gniazda wtyczkowe	Rezerwa -	Rezerwa -	Oprawy oświetleniowe
lokalizacja	tw	tw	tw	Pom. węzła	Pom. węzła	Pom. węzła	Pom. węzła	Pom. węzła	Pom. węzła

UWAGA:
Dokładną lokalizację urządzeń węzła ciepłego należy skoordynować z branżą sanitarną na etapie wykonawstwa
Dobory zabezpieczeń i przewodów dla urządzeń węzła ciepłego należy skoordynować z DTR urządzeń, które zostaną dostarczone na etapie wykonawstwa.

OBIEKT BUDOWLANY:
BUDYNEK MIESZKALNY WIELORODZINNY

ADRES, DZIAŁKA:
UL. WOLNOŚCI 13
44-230 CZERWIONKA-LESZCZYNY
DZIAŁKA NR 2931/236
ID. DZIAŁKI: 247201_4.0001.AR_1.2931/236

INWESTOR:
GMINA I MIASTO CZERWIONKA-LESZCZYNY, ZAKŁAD GOSPODARKI MIESZKANIOWEJ W CZERWIONCE-LESZCZYNACH
ul. Ligonia 5c, 44-238 Czerwionka-Leszczyny

JEDNOSTKA PROJEKTOWA:

 PRACOWNIA PROJEKTOWA STRUKTURA P.P.
WYZWOLENIA 27/213
43-190 MIKOŁÓW
www.projektstruktura.pl

PROJEKTANT	SPEC	PODPIS
mgr inż. Martyna Dykta	IE	
SLK/9140/PWBE/20		

WSPÓŁPRACA

SPRAWDZIŁ

TYTUŁ RYSUNKU

SCHEMAT TABLICY WĘZŁA TW

DATA	SKALA	RE/STR
2024-01		00
FAZA	BRANŻA	NR
PBW	IE	IE-09